

## ಕೃಷಿ ವಿಶ್ವವಿದ್ಯಾನಿಲಯ, ಬೆಂಗಳೂರು ಮತ್ತು ಭಾರತೀಯ ಹವಾಮಾನ ಇಲಾಖೆ



ಗ್ರಾಮೀಣ ಕೃಷಿ ಹವಾಮಾನ ಸೇವಾ  
ಕೃಷಿ ಹವಾಮಾನ ಕ್ಷೇತ್ರ ವಿಭಾಗ(IMD)  
ನಾಗನಹಳ್ಳಿ, ಮೈಸೂರು 570 003



ದಿನಾಂಕ: 05-03-2024

**ಭಾರತೀಯ ಹವಾಮಾನ ಇಲಾಖೆಯ ಪ್ರಕಾರ ಮಂಡ್ಯ ಜಿಲ್ಲೆಯ ಹವಾಮಾನ ಮತ್ತು ಕೃಷಿ  
ಕಾರ್ಯಕ್ರಮಗಳ ವರದಿ ಪತ್ರಿಕೆ**

**ಹವಾಮಾನದ ಮುನ್ಸೂಚನೆ (06-03-2024 ರಿಂದ 10-03-2024)**

Parameters	06.03.2024	07.03.2024	08.03.2024	09.03.2024	10.03.2024
ಮಳೆ (ಮಿ.ಮೀ)	0	0	0	0	0
ಗರಿಷ್ಠ ಉಷ್ಣಾಂಶ (°ಸೆ)	35	34	34	34	34
ಕನಿಷ್ಠ ಉಷ್ಣಾಂಶ (°ಸೆ)	19	19	18	18	18
ಮೋಡ (ಆಕ್ಟ್ಸ್)	2	2	2	2	2
ಗರಿಷ್ಠ ಗಾಳಿಯ ತೇವಾಂಶ (%)	88	88	88	91	91
ಕನಿಷ್ಠ ಗಾಳಿಯ ತೇವಾಂಶ (%)	35	35	35	37	37
ಗಾಳಿಯ ವೇಗ (ಕಿ.ಮೀ/ ಗಂಟೆ)	2	1	1	1	2
ಗಾಳಿಯ ದಿಕ್ಕು( ಡಿಗ್ರಿ)	180	202	244	205	162

**ಮುನ್ಸೂಚನೆಯ ಸಾರಾಂಶ**

ಭಾರತೀಯ ಹವಾಮಾನ ಇಲಾಖೆಯ ಪ್ರಕಾರ ಈ ವಾರದ ಮುನ್ಸೂಚನೆ ಮಂಡ್ಯ ಜಿಲ್ಲೆಯಲ್ಲಿ ದಿನಾಂಕ: 06-03-2024 ರಿಂದ 10-03-2024 ವರೆಗೆ ಮೋಡ ಕವಿದ ವಾತಾವರಣವಿದ್ದು, ಮಳೆ ಬರುವ ಸಂಭವವಿಲ್ಲ. ಗರಿಷ್ಠ ಉಷ್ಣಾಂಶ 34-35 °C ಮತ್ತು ಕನಿಷ್ಠ ಉಷ್ಣಾಂಶ 18-19°C ವರೆಗೆ ದಾಖಲಾಗುವ ಸಾಧ್ಯತೆಯಿದೆ. ಬೆಳಗಿನ ಗಾಳಿಯ ತೇವಾಂಶ ಶೇಕಡ 88-91% ವರೆಗೆ ಮತ್ತು ಮಧ್ಯಾಹ್ನದ ತೇವಾಂಶ ಶೇಕಡ 35-37% ವರೆಗೆ ಮತ್ತು ಗಾಳಿಯು ಗಂಟೆಗೆ 1-2 ಕಿಲೋಮೀಟರ್ ವೇಗದಲ್ಲಿ ಬೀಸುವ ಸಾಧ್ಯತೆಯಿದೆ.

**ಕೃಷಿ ಚಟುವಟಿಕೆಗಳ ಬಗ್ಗೆ ಅನುಸರಿಸಬಹುದಾದ ವಿವರ:**

ಬೆಳೆ/ ಜಾನುವಾರಗಳು	ರೋಗ ಮತ್ತು ಕೀಟ	ಹಾನಿ ಲಕ್ಷಣಗಳು	ಕೃಷಿ ಸಲಹೆಗಳು
		<ul style="list-style-type: none"> <li>• ಹಿಂಗಾರು ಬೆಳೆಗಳನ್ನು ಕೊಯ್ಲು ಮಾಡಿದ ನಂತರ ಆಳವಾದ ಬೇಸಿಗೆ ಉಳುಮೆ ಮಾಡಬೇಕು, ಇದರಿಂದ ಸೂರ್ಯನ ತೀಕ್ಷ್ಣ ಕಿರಣಗಳು ಮಣ್ಣಿನಲ್ಲಿ ಇರುವ ಮೊಟ್ಟೆಗಳು, ಮರಿಹುಳುಗಳು ಮತ್ತು ಕೋಶಗಳನ್ನು ಕೊಲ್ಲುತ್ತದೆ. ಇದರಿಂದ ಮುಂದಿನ ಬೆಳೆಗಳಿಗೆ ಹರಡಬಹುದಾದ ಕೀಟಬಾಧೆಯನ್ನು ತಪ್ಪಿಸಬಹುದು.</li> <li>• ಬೇಸಿಗೆಯ ಉಳುಮೆಯ ಮೊದಲು ಹಿಂಗಾರು ಬೆಳೆಗಳನ್ನು ಕೊಯ್ಲು ಮಾಡಿದ ನಂತರ ಹತ್ತಿರದ ರೈತ ಸಂಪರ್ಕ ಕೇಂದ್ರ ಅಥವಾ ಕೃಷಿ ವಿಜ್ಞಾನ ಕೇಂದ್ರದಲ್ಲಿ ಮಣ್ಣಿನ ಪರೀಕ್ಷೆ ಮಾಡಿಸಬೇಕು.</li> <li>• ಮುಂದಿನ 4-5 ದಿನಗಳಲ್ಲಿ ಒಣಹವೆ ಮುಂದುವರಿಯುವ ಸಾಧ್ಯತೆ ಇರುವುದರಿಂದ ರೈತರು ಕೃಷಿ ಮತ್ತು ತೋಟಗಾರಿಕೆ ಬೆಳೆಗಳಿಗೆ ನೀರನ್ನು ಹಾಯಿಸುವುದು ಸೂಕ್ತ.</li> </ul>	
ಟೊಮ್ಯಾಟೊ	ಕಾಯಿ ಕೊರಕ		ಪ್ರತಿ 25 ಸಾಲು ಟೊಮ್ಯಾಟೊ ಬೆಳೆಗೆ ಒಂದು ಸಾಲು ಚೆಂಡುಮಲ್ಲಿಗೆ ಗಿಡಗಳನ್ನು ನೆಡುವುದು. ಚೆಂಡುಮಲ್ಲಿಗೆಯ ಗಿಡಗಳ ವಯಸ್ಸು 35 - 40 ದಿನಗಳಾಗಿರಬೇಕು. ಶೇ. 10 ರಷ್ಟು ಹಾನಿಯ ಚಿಹ್ನೆಗಳು ಕಂಡು ಬಂದಲ್ಲಿ ಶೇ. 4 ಬೇವಿನ ಬೀಜದ ಕಷಾಯವನ್ನು ಸಿಂಪಡಿಸಬೇಕು.

		ಪೀಡೆಯ ತೀವ್ರತೆ ಹೆಚ್ಚಾದಾಗ 1.0 ಗ್ರಾಂ ಮಿಥೋಮಿಲ್ 40 ಎಸ್.ಪಿ ಸಿಂಪರಣೆ ಅಗತ್ಯ ಎಕರೆಗೆ 200 - 250 ಲೀಟರ್ ಸಿಂಪರಣಾ ದ್ರಾವಣ ಬೇಕಾಗುತ್ತದೆ.
ಅಲಸಂದೆ	ಸಸ್ಯಹೇನು	ನೂರಾರು ಸಸ್ಯಹೇನುಗಳು ಸುಳಿ, ಎಲೆ, ಹೂ, ಮೊಗ್ಗು, ಕಾಯಿಗಳಿಂದ ರಸ ಹೀರುತ್ತಿರುತ್ತವೆ. ಎಲೆಗಳು ಮುದುಡುವುದು, ಕಾಯಿಗಳಲ್ಲಿನ ಬೀಜ ಚೀಕಲಾಗುವುದು. ಕೆಳಗಿನ ಎಲೆಗಳಲ್ಲಿ ಕಷ್ಟ ಬೂಷ್ಟು ಬೆಳೆಯುವುದು. ಕೀಟ ಬಾದೆ ಕಾಣಿಸಿಕೊಂಡಾಗ ಲೀ. ನೀರಿಗೆ 1.7 ಮಿ.ಲೀ. ಡೈಮಿಥೋಯೇಟ್ 30 ಇಸಿ. ಸೇರಿಸಿ ಸಿಂಪಡಿಸುವುದು. ಎಕರೆಗೆ 200 ಲೀ. ಸಿಂಪರಣಾ ದ್ರಾವಣವನ್ನು ಬೇಕಾಗುತ್ತದೆ.
ಕಲ್ಲಂಗಡಿ	ರಸಹೀರುವ ಕೀಟಗಳು	ರಸಹೀರು ಕೀಟಗಳ ನಿರ್ವಹಣೆಗಾಗಿ ಎಕರೆಗೆ 8-10 ಕಳದಿ ಅಂಟು ಬಲೆಗಳನ್ನು ಬಳಸಬೇಕು. ಹಾನಿಯು ಹೆಚ್ಚು ಕಂಡು ಬಂದಲ್ಲಿ 1 ಮಿ.ಲಿ. ಮೆಲಾಥಿಯಾನ್ 50 ಇ.ಸಿ ಎಂಬ ಔಷಧಿಯನ್ನು 1 ಲೀ. ನೀರಿನಲ್ಲಿ ಬೆರೆಸಿ ಸಿಂಪಡಿಸಬೇಕು.
ಕಬ್ಬು	ತರಗು ನಿರ್ವಹಣೆ	ಕಬ್ಬು ಕಟಾವು ಮುಗಿದ ಮೇಲೆ ಗರಿ ಅಥವಾ ತರಗನ್ನು ಜಮೀನಿನಲ್ಲಿ ಪರ್ಯಾಯ ಸಾಲುಗಳಲ್ಲಿ ಹರಡಿ ನೀರು ಹಾಯಿಸಿ, ಎಕರೆಗೆ 15 ಕಿ. ಗ್ರಾಂ ಯೂರಿಯಾವನ್ನು ಬೆರೆಸಿದ ಶೇ. 5ರ ಸಗಣೆ ಬಗ್ಗಡವನ್ನು ಚಿಮುಕಿಸುವುದು. ಪ್ರೋರೋಟಾಸ್ ಸೂಷ್ಣಾಣು ಜೀವಿಯನ್ನು ಎಕರೆಗೆ 4 ಕಿ. ಗ್ರಾಂ ಪ್ರಮಾಣದಲ್ಲಿ ಅಥವಾ ಎಕರೆಗೆ 1- 1.5 ಟನ್ ಸಕ್ಕರೆ ಕಾರ್ಬಾನೆ ಮಡ್ಡಿಗೊಬ್ಬರ ಹರಡುವುದರಿಂದ ತರಗನ್ನು ತ್ವರಿತವಾಗಿ ಕಳೆಯಿಸಬಹುದು.
ತೆಂಗು	ಗರಿತನ್ನುವ ಕಪ್ಪು ತಲೆ ಕಂಬಳಿ ಹುಳು	ಮರಿ ಹುಳುಗಳು ಗರಿಗಳ ತಳಭಾಗದಲ್ಲಿದ್ದು ಗರಿಗಳನ್ನು ಕೆರೆದು ತಿನ್ನುತ್ತವೆ. ಮರಿ ಹುಳುಗಳು ರೇಷ್ಮೆಯಂತೆ ಜಾಡಿನ ಬಲೆಯಲ್ಲಿರುತ್ತವೆ. ರೇಷ್ಮೆ ಜಾಡಿನಲ್ಲಿ ಮರಿ ಹುಳುಗಳ ಹಿಕ್ಕೆಗಳು ಇದ್ದು ಬಾದೆಗೊಳಗಾದ ಗರಿಗಳು/ತೋಟಗಳು ಬೆಂಕಿಯಿಂದ ಸುಟ್ಟಂತೆ ಕಾಣುತ್ತದೆ. ಪೀಡೆ ಬಾಧೆ ತೀವ್ರತೆಯಾದಲ್ಲಿ ಸಾಮಾಹಿಕವಾಗಿ ಮಾನೋಕ್ರೋಟೋಫಾಸ್ 36 ಎಸ್. ಎಲ್ ಕೀಟನಾಶಕವನ್ನು ಬೇರಿನ ಮೂಲಕ ಮರಗಳಿಗೆ ಉಣಿಸಬೇಕು. ವಿಧಾನ : ಮರದಿಂದ ಒಂದು ಮೀಟರ್ ಅಂತರದಲ್ಲಿ ಒಂದು ಬಲಿತ ಪೆನ್ಸಿಲ್ ಗಾತ್ರದ ಕಂದು ಬಣ್ಣದ ಬೇರನ್ನು ಅಗೆದು ತೆಗೆದು ಅದರ ತುದಿಯನ್ನು ಓರೆಯಾಗಿ ಕತ್ತರಿಸಿ, ನಾಲ್ಕು ಸೆಂ. ಮೀ. ಅಗಲ 15 ಸೆಂ. ಮೀ. ಉದ್ದದ ಪ್ಲಾಸ್ಟಿಕ್ ಚೀಲದಲ್ಲಿ 7.5 ರಿಂದ 10 ಮಿ. ಲೀ ಮಾನೋಕ್ರೋಟೋಫಾಸ್ 36 ಎಸ್. ಎಲ್ ಗೆ ಅಷ್ಟೇ ಪ್ರಮಾಣದ ನೀರನ್ನು ಸೇರಿಸಿ ತಯಾರಿಸಿದ ದ್ರಾವಣದಲ್ಲಿ ಕತ್ತರಿಸಿದ ಬೇರಿನ ಭಾಗವನ್ನು ಮುಳುಗುವಂತೆ ಊರಿ, ಪ್ಲಾಸ್ಟಿಕ್ ಚೀಲದ ಬಾಯನ್ನು ದಾರದಿಂದ ಕಟ್ಟಬೇಕು. ಈ ರೀತಿಯಲ್ಲಿ ಮಾಡಿದ 24 ಗಂಟೆಗಳಲ್ಲಿ ಬೇರಿನ ಮೂಲಕ ಕೀಟನಾಶಕವನ್ನು ಮರ ಹೀರಿಕೊಳ್ಳುತ್ತದೆ. ಹೀರಿಕೊಳ್ಳದಿದ್ದರೆ 48 ಗಂಟೆಗಳ ನಂತರ ಬೇರೆ ಬೇರಿನಿಂದ ಕೀಟನಾಶಕವನ್ನು ಉಣಿಸಬೇಕಾಗುತ್ತದೆ. ಕೀಟನಾಶಕ ಬಳಸಿದ 30 ದಿನಗಳವರೆಗೂ ಎಳನೀರು/ಕಾಯಿಗಳನ್ನು ಬಳಸಬಾರದು.
ಬೇಸಿಗೆ ತಿಂಗಳಲ್ಲಿ ಪಶು ಸಂಗೋಪನಾ ಸಲಹೆಗಳು		<ul style="list-style-type: none"> <li>• ಬಿಸಿಲು ಹೆಚ್ಚಾಗಿರುವುದರಿಂದ ಮಧ್ಯಾಹ್ನದಲ್ಲಿ ರಾಸುಗಳಿಗೆ ನೀರು ಹೊಡೆಯಬೇಕು ಹಾಗೂ ಕೊಟ್ಟಿಗೆಯ ನೆಲ ಮತ್ತು ಗೋಡೆಗಳಿಗೂ ಸಹ ನೀರು ಹೊಡೆಯಬೇಕು. ಇದರಿಂದ ಕೊಟ್ಟಿಗೆಯು ತಕ್ಕಮಟ್ಟಿಗೆ ತಂಪಾಗಿ ಉಳಿಯುತ್ತದೆ.</li> <li>• ಕೊಟ್ಟಿಗೆಯಲ್ಲಿ ಗಾಳಿ ಸರಾಗವಾಗಿ ಹಾಡುವಂತೆ ವ್ಯವಸ್ಥೆ ಮಾಡಬೇಕು.</li> <li>• ಸ್ವಚ್ಛವಾದ ನೀರನ್ನು ಕುಡಿಸಬೇಕು.</li> <li>• ರಾಸುಗಳನ್ನು ಮಧ್ಯಾಹ್ನದ ಬಿಸಿಲಿಗೆ ಮೇಯಲು ಬಿಡಬಾರದು, ಬೆಳಿಗ್ಗೆ ಅಥವಾ ಸಂಜೆ ಮೇಳೆಯಲ್ಲಿ ಮೇಯಲು ಬಿಡಬೇಕು.</li> </ul>

ತಾಲ್ಲೂಕುವಾರು ಹವಾಮಾನದ ಮುನ್ಸೂಚನೆ (06-03-2024 ರಿಂದ 10-03-2024)

ಕೃಷ್ಣರಾಜಪೇಟೆ

Parameter	06.03.2024	07.03.2024	08.03.2024	09.03.2024	10.03.2024
ಮಳೆ (ಮಿ.ಮೀ)	0	0	0	0	0
ಗರಿಷ್ಠ ಉಷ್ಣಾಂಶ (°ಸೆ)	34.7	34.7	35.2	35.9	34.9
ಕನಿಷ್ಠ ಉಷ್ಣಾಂಶ (°ಸೆ)	17.4	18.2	18.7	17.7	18.3
ಮೋಡ (ಆಕ್ಟ್ಸ್)	1	7	7	3	4
ಗರಿಷ್ಠ ಗಾಳಿಯ ತೇವಾಂಶ (%)	78	63	55	58	70
ಕನಿಷ್ಠ ಗಾಳಿಯ ತೇವಾಂಶ (%)	18	28	23	15	20
ಗಾಳಿಯ ವೇಗ (ಕಿ.ಮೀ/ ಗಂಟೆ)	7	6	6	7	8
ಗಾಳಿಯ ದಿಕ್ಕು( ಡಿಗ್ರಿ)	117	240	240	252	203

ಮದ್ದೂರು

Parameter	06.03.2024	07.03.2024	08.03.2024	09.03.2024	10.03.2024
ಮಳೆ (ಮಿ.ಮೀ)	0	0	0	0	0
ಗರಿಷ್ಠ ಉಷ್ಣಾಂಶ (°ಸೆ)	35.5	35.8	35.4	36	35.4
ಕನಿಷ್ಠ ಉಷ್ಣಾಂಶ (°ಸೆ)	19.6	20.9	21.4	21.2	21.6
ಮೋಡ (ಆಕ್ಟ್ಸ್)	2	6	6	3	5
ಗರಿಷ್ಠ ಗಾಳಿಯ ತೇವಾಂಶ (%)	54	64	56	57	55
ಕನಿಷ್ಠ ಗಾಳಿಯ ತೇವಾಂಶ (%)	16	20	23	19	21
ಗಾಳಿಯ ವೇಗ (ಕಿ.ಮೀ/ ಗಂಟೆ)	9	7	6	7	8
ಗಾಳಿಯ ದಿಕ್ಕು( ಡಿಗ್ರಿ)	126	169	199	216	167

ಮಳವಳ್ಳಿ

Parameter	06.03.2024	07.03.2024	08.03.2024	09.03.2024	10.03.2024
ಮಳೆ (ಮಿ.ಮೀ)	0	0	0	0	0
ಗರಿಷ್ಠ ಉಷ್ಣಾಂಶ (°ಸೆ)	34.6	34.9	34.4	35.2	34.8
ಕನಿಷ್ಠ ಉಷ್ಣಾಂಶ (°ಸೆ)	18.9	20.4	20.7	21	20.9
ಮೋಡ (ಆಕ್ಟ್ಸ್)	2	6	6	3	5
ಗರಿಷ್ಠ ಗಾಳಿಯ ತೇವಾಂಶ (%)	53	58	51	53	52
ಕನಿಷ್ಠ ಗಾಳಿಯ ತೇವಾಂಶ (%)	16	19	22	19	20
ಗಾಳಿಯ ವೇಗ (ಕಿ.ಮೀ/ ಗಂಟೆ)	9	5	6	7	8
ಗಾಳಿಯ ದಿಕ್ಕು( ಡಿಗ್ರಿ)	126	203	203	225	162

ಮಂಡ್ಯ

Parameter	06.03.2024	07.03.2024	08.03.2024	09.03.2024	10.03.2024
ಮಳೆ (ಮಿ.ಮೀ)	0	0	0	0	0
ಗರಿಷ್ಠ ಉಷ್ಣಾಂಶ (°ಸೆ)	35	35.4	35.1	36	35
ಕನಿಷ್ಠ ಉಷ್ಣಾಂಶ (°ಸೆ)	19	20.3	20.8	20.6	20.7
ಮೋಡ (ಆಕ್ಟ್ಸ್)	2	6	7	3	5
ಗರಿಷ್ಠ ಗಾಳಿಯ ತೇವಾಂಶ (%)	63	67	57	59	59
ಕನಿಷ್ಠ ಗಾಳಿಯ ತೇವಾಂಶ (%)	17	22	24	19	21
ಗಾಳಿಯ ವೇಗ (ಕಿ.ಮೀ/ ಗಂಟೆ)	9	8	8	8	9
ಗಾಳಿಯ ದಿಕ್ಕು( ಡಿಗ್ರಿ)	120	243	210	210	158

ನಾಗಮಂಗಲ

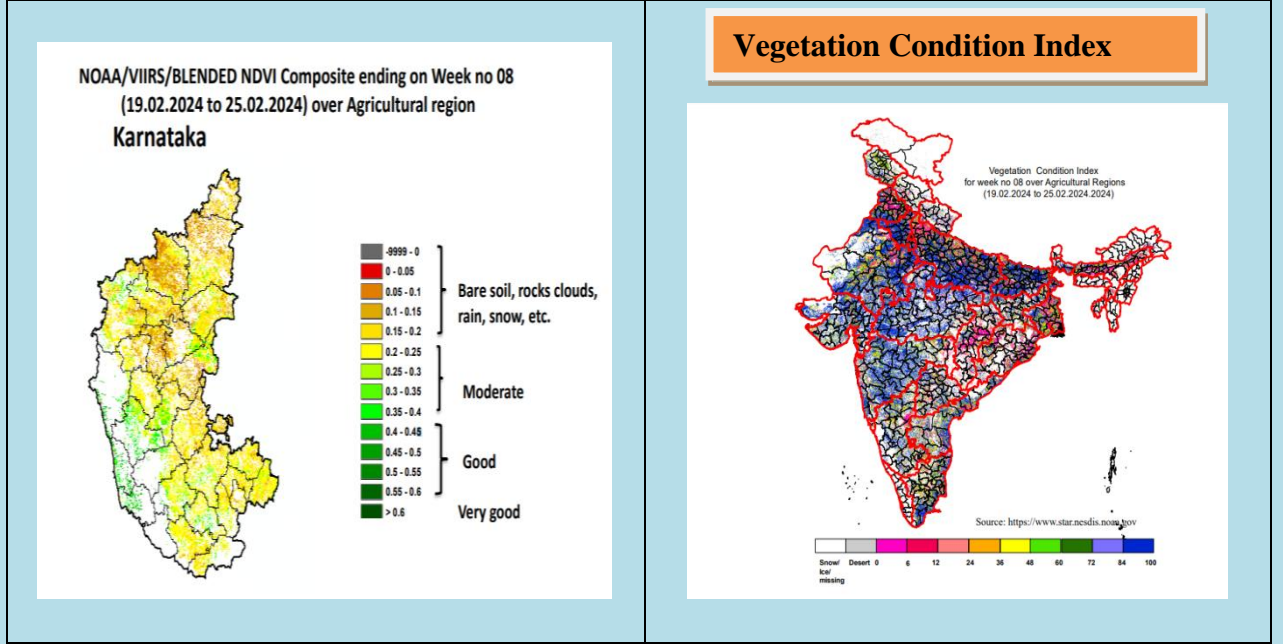
Parameter	06.03.2024	07.03.2024	08.03.2024	09.03.2024	10.03.2024
ಮಳೆ (ಮಿ.ಮೀ)	0	0	0	0	0
ಗರಿಷ್ಠ ಉಷ್ಣಾಂಶ (°ಸೆ)	35.5	35	35.7	36.5	35.2
ಕನಿಷ್ಠ ಉಷ್ಣಾಂಶ (°ಸೆ)	19	20	20.3	19.5	20.2
ಮೋಡ (ಆಕ್ಟ್ಸ್)	1	6	7	3	5
ಗರಿಷ್ಠ ಗಾಳಿಯ ತೇವಾಂಶ (%)	65	66	52	58	67
ಕನಿಷ್ಠ ಗಾಳಿಯ ತೇವಾಂಶ (%)	17	27	23	15	21
ಗಾಳಿಯ ವೇಗ (ಕಿ.ಮೀ/ ಗಂಟೆ)	10	6	6	7	9
ಗಾಳಿಯ ದಿಕ್ಕು( ಡಿಗ್ರಿ)	146	225	248	248	189

ಪಾಂಡವಪುರ

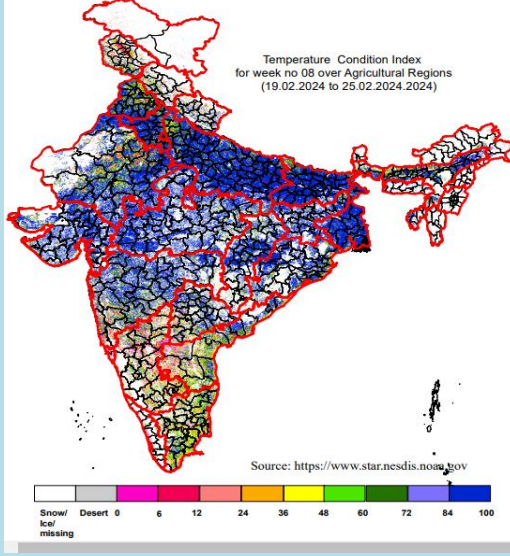
Parameter	06.03.2024	07.03.2024	08.03.2024	09.03.2024	10.03.2024
ಮಳೆ (ಮಿ.ಮೀ)	0	0	0	0	0
ಗರಿಷ್ಠ ಉಷ್ಣಾಂಶ (°ಸೆ)	34.7	35	34.8	35.7	34.6
ಕನಿಷ್ಠ ಉಷ್ಣಾಂಶ (°ಸೆ)	17.9	19	19.6	18.9	19.4
ಮೋಡ (ಆಕ್ಟ್ಸ್)	2	7	7	3	5
ಗರಿಷ್ಠ ಗಾಳಿಯ ತೇವಾಂಶ (%)	74	67	58	60	65
ಕನಿಷ್ಠ ಗಾಳಿಯ ತೇವಾಂಶ (%)	18	25	24	18	22
ಗಾಳಿಯ ವೇಗ (ಕಿ.ಮೀ/ ಗಂಟೆ)	8	8	7	7	9
ಗಾಳಿಯ ದಿಕ್ಕು( ಡಿಗ್ರಿ)	113	240	210	234	195

## ಶ್ರೀರಂಗಪಟ್ಟಣ

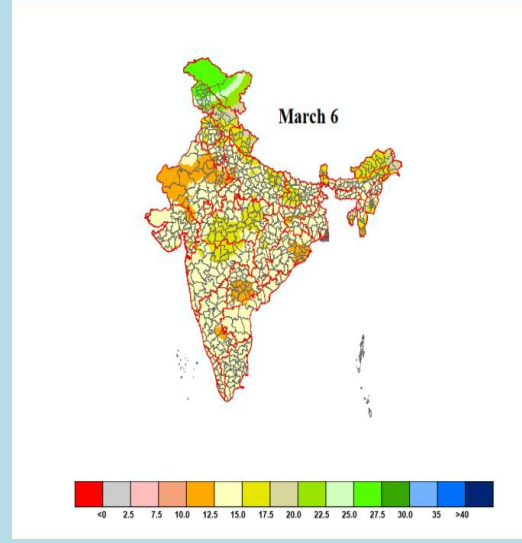
Parameter	06.03.2024	07.03.2024	08.03.2024	09.03.2024	10.03.2024
ಮಳೆ (ಮಿ.ಮೀ)	0	0	0	0	0
ಗರಿಷ್ಠ ಉಷ್ಣಾಂಶ (°ಸೆ)	34	34.3	34	34.9	34.1
ಕನಿಷ್ಠ ಉಷ್ಣಾಂಶ (°ಸೆ)	17.6	18.7	19.3	18.8	19.2
ಮೋಡ (ಆಕ್ಟ್ಸ್)	2	7	8	3	5
ಗರಿಷ್ಠ ಗಾಳಿಯ ತೇವಾಂಶ (%)	72	67	57	59	62
ಕನಿಷ್ಠ ಗಾಳಿಯ ತೇವಾಂಶ (%)	18	24	24	18	22
ಗಾಳಿಯ ವೇಗ (ಕಿ.ಮೀ/ ಗಂಟೆ)	8	7	8	8	9
ಗಾಳಿಯ ದಿಕ್ಕು( ಡಿಗ್ರಿ)	199	244	243	234	180



## Temperature Condition Index



## Forecasted soil moisture



ಹೆಚ್ಚಿನ ತಾಪಮಾನ, ಕಡಿಮೆ ಮಣ್ಣಿನ ತೇವಾಂಶ ಮತ್ತು ಕಡಿಮೆ ಸಸ್ಯವರ್ಗವನ್ನು ಎದುರಿಸುತ್ತಿರುವ ರೈತರು ಹನಿ ನೀರಾವರಿಯಂತಹ ಸಮರ್ಥ ನೀರಾವರಿ ತಂತ್ರಗಳಿಗೆ ಆದ್ಯತೆ ನೀಡಬೇಕು ಮತ್ತು ತೇವಾಂಶವನ್ನು ಸಂರಕ್ಷಿಸಲು ಮತ್ತು ಆವಿಯಾಗುವಿಕೆಯನ್ನು ತಗ್ಗಿಸಲು ಮಲ್ಚಿಂಗ್ ಅನ್ನು ಅಳವಡಿಸಬೇಕು. ಬರ-ನಿರೋಧಕ ಬೆಳೆಗಳನ್ನು ಆರಿಸಿಕೊಳ್ಳುವುದು ಮತ್ತು ಹೊದಿಕೆ ಬೆಳೆಗಳಂತಹ ಮಣ್ಣಿನ ಸಂರಕ್ಷಣಾ ವಿಧಾನಗಳನ್ನು ಬಳಸಿಕೊಳ್ಳುವುದು ಮಣ್ಣಿನ ಆರೋಗ್ಯ ಕಾಪಾಡಿಕೊಳ್ಳಲು ಸಹಾಯ ಮಾಡುತ್ತದೆ.

- ರೈತರು “ದಾಮಿನಿ” ಎಂಬ ತಂತ್ರಾಂಶವನ್ನು ಗೂಗಲ್ ಪ್ಲೇ ಸ್ಟೋರ್‌ನಿಂದ ಡೌನ್ ಲೋಡ್ ಮಾಡಿಕೊಂಡರೆ ಇದರಿಂದ ಮಿಂಚಿನ ಮನ್ನೂಚನೆಯನ್ನು ಅತ್ಯಂತ ನಿಖರವಾಗಿ ತಿಳಿಯಬಹುದು.
- ಹಾಗೆಯೇ “ಮೌಸಮ್” ಮತ್ತು “ಮೇಘದೂತ್” ತಂತ್ರಾಂಶಗಳಿಂದ ಮಳೆಯ ಮುನ್ನೂಚನೆ ಮತ್ತು ಕೃಷಿ ಸಲಹೆಗಳನ್ನು ಪಡೆಯಲು ಸೂಚಿಸಲಾಗಿದೆ.

ಹೆಚ್ಚಿನ ಮಾಹಿತಿಗಾಗಿ ರೈತರು ದೂರವಾಣಿ ಮೂಲಕ ಡಾ|| ಸಿ. ರಾಮಚಂದ್ರ, ಹಿರಿಯ ಕ್ಷೇತ್ರ ಅಧೀಕ್ಷಕರು/ ಡಾ. ಸುಮಂತ್ ಕುಮಾರ್, ಜಿ. ವಿ, ಸಹ ಸಂಶೋಧಕರು, ದೂರವಾಣಿ ಸಂಖ್ಯೆ: 08212591267/ 9535345814 ರವರನ್ನು ಸಂಪರ್ಕಿಸಬಹುದು.

ಕೃಷಿ ಹವಾಮಾನ ಕ್ಷೇತ್ರ ವಿಭಾಗ,  
ನಾಗನಹಳ್ಳಿ, ಮೈಸೂರು