

## ಕೃಷಿ ವಿಶ್ವವಿದ್ಯಾನಿಲಯ, ಬೆಂಗಳೂರು ಮತ್ತು ಭಾರತೀಯ ಹವಾಮಾನ ಇಲಾಖೆ



ಗ್ರಾಮೀಣ ಕೃಷಿ ಹವಾಮಾನ ಸೇವಾ  
ಕೃಷಿ ಹವಾಮಾನ ಕ್ಷೇತ್ರ ವಿಭಾಗ(IMD)  
ನಾಗನಹಳ್ಳಿ, ಮೈಸೂರು 570 003



ದಿನಾಂಕ: 12-03-2024

### ಭಾರತೀಯ ಹವಾಮಾನ ಇಲಾಖೆಯ ಪ್ರಕಾರ ಮಂಡ್ಯ ಜಿಲ್ಲೆಯ ಹವಾಮಾನ ಮತ್ತು ಕೃಷಿ ಕಾರ್ಯಕ್ರಮಗಳ ವರದಿ ಪತ್ರಿಕೆ

ಹವಾಮಾನದ ಮುನ್ಸೂಚನೆ (13-03-2024 ರಿಂದ 17-03-2024)

Parameters	13.03.2024	14.03.2024	15.03.2024	16.03.2024	17.03.2024
ಮಳೆ (ಮಿ.ಮೀ)	0	0	0	0	0
ಗರಿಷ್ಠ ಉಷ್ಣಾಂಶ (°ಸೆ)	36	36	36	36	36
ಕನಿಷ್ಠ ಉಷ್ಣಾಂಶ (°ಸೆ)	21	22	22	23	22
ಮೋಡ (ಆಕ್ಟ್ಸ್)	1	2	2	1	1
ಗರಿಷ್ಠ ಗಾಳಿಯ ತೇವಾಂಶ (%)	69	69	69	66	66
ಕನಿಷ್ಠ ಗಾಳಿಯ ತೇವಾಂಶ (%)	33	33	33	31	31
ಗಾಳಿಯ ವೇಗ (ಕಿ.ಮೀ/ ಗಂಟೆ)	2	1	1	1	2
ಗಾಳಿಯ ದಿಕ್ಕು( ಡಿಗ್ರಿ)	195	240	255	150	146

#### ಮುನ್ಸೂಚನೆಯ ಸಾರಾಂಶ

ಭಾರತೀಯ ಹವಾಮಾನ ಇಲಾಖೆಯ ಪ್ರಕಾರ ಈ ವಾರದ ಮುನ್ಸೂಚನೆ ಮಂಡ್ಯ ಜಿಲ್ಲೆಯಲ್ಲಿ ದಿನಾಂಕ: 13-03-2024 ರಿಂದ 17-03-2024 ವರೆಗೆ ಸ್ಪಷ್ಟ ವಾತಾವರಣವಿದ್ದು, ಮಳೆ ಬರುವ ಸಂಭವವಿಲ್ಲ. ಗರಿಷ್ಠ ಉಷ್ಣಾಂಶ 36 °C ಮತ್ತು ಕನಿಷ್ಠ ಉಷ್ಣಾಂಶ 21-23°C ವರೆಗೆ ದಾಖಲಾಗುವ ಸಾಧ್ಯತೆಯಿದೆ. ಬೆಳಗಿನ ಗಾಳಿಯ ತೇವಾಂಶ ಶೇಕಡ 66-69% ವರೆಗೆ ಮತ್ತು ಮಧ್ಯಾಹ್ನದ ತೇವಾಂಶ ಶೇಕಡ 31-33% ವರೆಗೆ ಮತ್ತು ಗಾಳಿಯು ಗಂಟೆಗೆ 1-2 ಕಿಲೋಮೀಟರ್ ವೇಗದಲ್ಲಿ ಬೀಸುವ ಸಾಧ್ಯತೆಯಿದೆ.

#### ಕೃಷಿ ಚಟುವಟಿಕೆಗಳ ಬಗ್ಗೆ ಅನುಸರಿಸಬಹುದಾದ ವಿವರ:

ಬೆಳೆ/ ಜಾನುವಾರಗಳು	ರೋಗ ಮತ್ತು ಕೀಟ	ಹಾನಿ ಲಕ್ಷಣಗಳು	ಕೃಷಿ ಸಲಹೆಗಳು
<ul style="list-style-type: none"> <li>• ಬೆಳೆಗಳ ಉಳಿಕೆ ಅಥವಾ ಗೊಬ್ಬರದ ಗಿಡಗಳನ್ನು ಭೂ ಹೊದಿಕೆಯಾಗಿ ಬೆಳೆಗಳಿಗೆ ಹಾಕುವುದರಿಂದ ಮಣ್ಣಿನ ತೇವಾಂಶವನ್ನು ಕಾಪಾಡಿಕೊಳ್ಳಬಹುದು.</li> <li>• ಬೆಳೆಗಳಲ್ಲಿ ಮುಖ್ಯವಾಗಿ ಬೆಳೆವಣಿಗೆ ನಿರ್ಣಾಯಕಹಂತದಲ್ಲಿ ಮಳೆ ಆಗದೇ ಇದ್ದಲ್ಲಿ ರೈತರು ಬೆಳೆಗಳಿಗೆ ರಕ್ಷಣಾತ್ಮಕ ನೀರಾವರಿಯನ್ನು ಒದಗಿಸಬೇಕು.</li> <li>• ಹಿಂಗಾರು ಬೆಳೆಗಳನ್ನು ಕೊಯ್ಲು ಮಾಡಿದ ನಂತರ ಆಳವಾದ ಬೇಸಿಗೆ ಉಳುಮೆ ಮಾಡಿ ಸೂರ್ಯನ ತೀಕ್ಷ್ಣ ಕಿರಣಗಳು ಮಣ್ಣನ್ನು ಉರುಳಿಸುವುದರಿಂದ ಮೊಟ್ಟೆಗಳು, ಮರಿಹುಳುಗಳು ಮತ್ತು ಕೋಶಗಳನ್ನು ಕೊಲ್ಲುತ್ತದೆ. ಇದರಿಂದ ಮುಂದಿನ ಬೆಳೆಗಳಿಗೆ ಹರಡಬಹುದಾದ ಕೀಟಬಾದೆಯನ್ನು ತಪ್ಪಿಸಬಹುದು.</li> <li>• ಬೇಸಿಗೆಯ ಉಳುಮೆಯ ಮೊದಲು ಹಿಂಗಾರು ಬೆಳೆಗಳನ್ನು ಕೊಯ್ಲು ಮಾಡಿದ ನಂತರ ಹತ್ತಿರದ ರೈತ ಸಂಪರ್ಕ ಕೇಂದ್ರ ಅಥವಾ ಕೃಷಿ ವಿಜ್ಞಾನ ಕೇಂದ್ರದಲ್ಲಿ ಮಣ್ಣಿನ ಪರೀಕ್ಷೆಯಿಂದ ಮಾಡಿಸಬೇಕು.</li> <li>• ಮುಂದಿನ 4-5 ದಿನಗಳಲ್ಲಿ ಒಣಹವೆ ಮುಂದುವರಿಯುವ ಸಾಧ್ಯತೆ ಇರುವುದರಿಂದ ರೈತರು ಕೃಷಿ ಮತ್ತು ತೋಟಗಾರಿಕೆ ಬೆಳೆಗಳಿಗೆ</li> </ul>			

ನೀರನ್ನು ಹಾಯಿಸುವುದು ಸೂಕ್ತ.

ಬಾಳೆ	ಹುಸಿಕಾಂಡ ಕೊರಕ	ಮರಿ ಹುಳುಗಳು ಹುಸಿ ಕಾಂಡವನ್ನು ಕೊರೆಯುತ್ತವೆ. ಹುಸಿ ಕಾಂಡದ ಮೇಲೆ ರಂಧ್ರಗಳಿದ್ದು ಗಾಳಿಬೀಸಿದಾಗ ಮರಗಳು ಆ ಭಾಗಕ್ಕೆ ಸರಿಯಾಗಿ ಮುರಿಯುತ್ತವೆ. ಈ ಹುಳು ಬಾಧಿತ ಹುಸಿ ಕಾಂಡಕ್ಕೆ ಭೂಮಿಯಿಂದ ಒಂದು ಅಡಿ ಎತ್ತರದಲ್ಲಿ 3.0 ಮಿಲಿ. ಕ್ಲೋರೋಪೈರಿಫಾಸ್ 20 ಇಸಿ. ಅಥವಾ 3.0 ಮಿಲಿ. ಡೈಮಿಥೋಲಿಯೇಟ್ 30 ಇಸಿ. ಯನ್ನು 5.0 ಮಿಲಿ. ನೀರಿಗೆ ಸೇರಿಸಿ ಪಿಚಕಾರಿಯ ಸಹಾಯದಿಂದ ಕಾಂಡಕ್ಕೆ ಚುಚ್ಚುವುದು.
ಟೊಮ್ಯಾಟೊ	ಕಾಯಿ ಕೊರಕ	ಪ್ರತಿ 25 ಸಾಲು ಟೊಮ್ಯಾಟೊ ಬೆಳೆಗೆ ಒಂದು ಸಾಲು ಚೆಂಡುಮಲ್ಲಿಗೆ ಗಿಡಗಳನ್ನು ನೆಡುವುದು. ಚೆಂಡುಮಲ್ಲಿಗೆಯ ಗಿಡಗಳ ವಯಸ್ಸು 35 - 40 ದಿನಗಳಾಗಿರಬೇಕು. ಶೇ. 10 ರಷ್ಟು ಹಾನಿಯ ಚಿಹ್ನೆಗಳು ಕಂಡು ಬಂದಲ್ಲಿ ಶೇ. 4 ಬೇವಿನ ಬೀಜದ ಕಷಾಯವನ್ನು ಸಿಂಪಡಿಸಬೇಕು. ಪೀಡೆಯ ತೀವ್ರತೆ ಹೆಚ್ಚಾದಾಗ 1.0 ಗ್ರಾಂ ಮಿಥೋಮಿಲ್ 40 ಎಸ್.ಪಿ ಸಿಂಪರಣೆ ಅಗತ್ಯ ಎಕರೆಗೆ 200 - 250 ಲೀಟರ್ ಸಿಂಪರಣಾ ದ್ರಾವಣ ಬೇಕಾಗುತ್ತದೆ.
ಅಲಸಂದೆ	ಸಸ್ಯಹೇನು	ನೂರಾರು ಸಸ್ಯಹೇನುಗಳು ಸುಳಿ, ಎಲೆ, ಹೂ, ಮೊಗ್ಗು, ಕಾಯಿಗಳಿಂದ ರಸ ಹೀರುತ್ತಿರುತ್ತವೆ. ಎಲೆಗಳು ಮುದುಡುವುದು, ಕಾಯಿಗಳಲ್ಲಿನ ಬೀಜ ಚೀಕಲಾಗುವುದು. ಕೆಳಗಿನ ಎಲೆಗಳಲ್ಲಿ ಕಷ್ಟ ಬೂಷ್ಟು ಬೆಳೆಯುವುದು. ಕೀಟ ಬಾದೆ ಕಾಣಿಸಿಕೊಂಡಾಗ ಲೀ. ನೀರಿಗೆ 1.7 ಮಿ.ಲೀ. ಡೈಮಿಥೋಲಿಯೇಟ್ 30 ಇಸಿ. ಸೇರಿಸಿ ಸಿಂಪಡಿಸುವುದು. ಎಕರೆಗೆ 200 ಲೀ. ಸಿಂಪರಣಾ ದ್ರಾವಣವನ್ನು ಬೇಕಾಗುತ್ತದೆ.
ಕಲ್ಲಂಗಡಿ	ರಸಹೀರುವ ಕೀಟಗಳು	ರಸಹೀರು ಕೀಟಗಳ ನಿರ್ವಹಣೆಗಾಗಿ ಎಕರೆಗೆ 8-10 ಕಳದಿ ಅಂಟು ಬಲೆಗಳನ್ನು ಬಳಸಬೇಕು. ಹಾನಿಯು ಹೆಚ್ಚು ಕಂಡು ಬಂದಲ್ಲಿ 1 ಮಿ.ಲಿ. ಮೆಲಾಥಿಯಾನ್ 50 ಇ.ಸಿ ಎಂಬ ಔಷಧಿಯನ್ನು 1 ಲೀ. ನೀರಿನಲ್ಲಿ ಬೆರೆಸಿ ಸಿಂಪಡಿಸಬೇಕು.
ಕಬ್ಬು	ತರಗು ನಿರ್ವಹಣೆ	ಕಬ್ಬು ಕಟಾವು ಮುಗಿದ ಮೇಲೆ ಗರಿ ಅಥವಾ ತರಗನ್ನು ಜಮೀನಿನಲ್ಲಿ ಪರ್ಯಾಯ ಸಾಲುಗಳಲ್ಲಿ ಹರಡಿ ನೀರು ಹಾಯಿಸಿ, ಎಕರೆಗೆ 15 ಕಿ. ಗ್ರಾಂ ಯೂರಿಯಾವನ್ನು ಬೆರೆಸಿದ ಶೇ. 5ರ ಸಗಣೆ ಬಗ್ಗಡವನ್ನು ಚಿಮುಕಿಸುವುದು. ಪ್ಲೋರೋಟಾಸ್ ಸೂಪ್ಲಾಣು ಜೀವಿಯನ್ನು ಎಕರೆಗೆ 4 ಕಿ. ಗ್ರಾಂ ಪ್ರಮಾಣದಲ್ಲಿ ಅಥವಾ ಎಕರೆಗೆ 1- 1.5 ಟನ್ ಸಕ್ಕರೆ ಕಾರ್ಬಾನೆ ಮಡ್ಡಿಗೊಬ್ಬರ ಹರಡುವುದರಿಂದ ತರಗನ್ನು ತ್ವರಿತವಾಗಿ ಕಳೆಯಿಸಬಹುದು.
ತೆಂಗು	ಗರಿತನ್ನುವ ಕಪ್ಪು ತಲೆ ಕಂಬಳಿ ಹುಳು	ಮರಿ ಹುಳುಗಳು ಗರಿಗಳ ತಳಭಾಗದಲ್ಲಿದ್ದು ಗರಿಗಳನ್ನು ಕೆರೆದು ತಿನ್ನುತ್ತವೆ. ಮರಿ ಹುಳುಗಳು ರೇಷ್ಮೆಯಂತೆ ಜಾಡಿನ ಬಲೆಯಲ್ಲಿರುತ್ತವೆ. ರೇಷ್ಮೆ ಜಾಡಿನಲ್ಲಿ ಮರಿ ಹುಳುಗಳ ಹಿಕ್ಕೆಗಳು ಇದ್ದು ಬಾದೆಗೊಳಗಾದ ಗರಿಗಳು/ತೋಟಗಳು ಬೆಂಕಿಯಿಂದ ಸುಟ್ಟಂತೆ ಕಾಣುತ್ತದೆ. ಪೀಡೆ ಬಾಧೆ ತೀವ್ರತೆಯಾದಲ್ಲಿ ಸಾಮೂಹಿಕವಾಗಿ ಮಾನೋಕ್ರೋಟೋಫಾಸ್ 36 ಎಸ್. ಎಲ್ ಕೀಟನಾಶಕವನ್ನು ಬೇರಿನ ಮೂಲಕ ಮರಗಳಿಗೆ ಉಣಿಸಬೇಕು. ವಿಧಾನ : ಮರದಿಂದ ಒಂದು ಮೀಟರ್ ಅಂತರದಲ್ಲಿ ಒಂದು ಬಲಿತ ಪೆನ್ನಿಲ್ ಗಾತ್ರದ ಕಂದು ಬಣ್ಣದ ಬೇರನ್ನು ಅಗೆದು ತೆಗೆದು ಅದರ ತುದಿಯನ್ನು ಓರೆಯಾಗಿ ಕತ್ತರಿಸಿ, ನಾಲ್ಕು ಸೆಂ. ಮೀ. ಅಗಲ 15 ಸೆಂ. ಮೀ. ಉದ್ದದ ಪ್ಲಾಸ್ಟಿಕ್ ಚೀಲದಲ್ಲಿ 7.5 ರಿಂದ 10 ಮಿ. ಲೀ ಮಾನೋಕ್ರೋಟೋಫಾಸ್ 36 ಎಸ್. ಎಲ್ ಗೆ ಅಷ್ಟೇ ಪ್ರಮಾಣದ ನೀರನ್ನು ಸೇರಿಸಿ ತಯಾರಿಸಿದ ದ್ರಾವಣದಲ್ಲಿ ಕತ್ತರಿಸಿದ ಬೇರಿನ ಭಾಗವನ್ನು ಮುಳುಗುವಂತೆ ಊರಿ, ಪ್ಲಾಸ್ಟಿಕ್ ಚೀಲದ ಬಾಯನ್ನು ದಾರದಿಂದ ಕಟ್ಟಬೇಕು. ಈ ರೀತಿಯಲ್ಲಿ ಮಾಡಿದ 24 ಗಂಟೆಗಳಲ್ಲಿ ಬೇರಿನ ಮೂಲಕ ಕೀಟನಾಶಕವನ್ನು ಮರ ಹೀರಿಕೊಳ್ಳುತ್ತದೆ. ಹೀರಿಕೊಳ್ಳದಿದ್ದರೆ 48 ಗಂಟೆಗಳ ನಂತರ ಬೇರೆ ಬೇರಿನಿಂದ ಕೀಟನಾಶಕವನ್ನು ಉಣಿಸಬೇಕಾಗುತ್ತದೆ. ಕೀಟನಾಶಕ ಬಳಸಿದ 30 ದಿನಗಳವರೆಗೂ ಎಳನೀರು/ಕಾಯಿಗಳನ್ನು ಬಳಸಬಾರದು.
ಬೇಸಿಗೆ ತಿಂಗಳಲ್ಲಿ ಪಶು ಸಂಗೋಪನಾ ಸಲಹೆಗಳು	<ul style="list-style-type: none"> <li>• ಬಿಸಿಲು ಹೆಚ್ಚಾಗಿರುವುದರಿಂದ ಮಧ್ಯಾಹ್ನದಲ್ಲಿ ರಾಸುಗಳಿಗೆ ನೀರು ಹೊಡೆಯಬೇಕು ಹಾಗೂ ಕೊಟ್ಟಿಗೆಯ ನೆಲ ಮತ್ತು ಗೋಡೆಗಳಿಗೂ ಸಹ ನೀರು ಹೊಡೆಯಬೇಕು. ಇದರಿಂದ ಕೊಟ್ಟಿಗೆಯು ತಕ್ಕಮಟ್ಟಿಗೆ ತಂಪಾಗಿ ಉಳಿಯುತ್ತದೆ.</li> </ul>	

	<ul style="list-style-type: none"> <li>• ಕೊಟ್ಟಿಗೆಯಲ್ಲಿ ಗಾಳಿ ಸರಾಗವಾಗಿ ಹಾಡುವಂತೆ ವ್ಯವಸ್ಥೆ ಮಾಡಬೇಕು.</li> <li>• ಸ್ವಚ್ಛವಾದ ನೀರನ್ನು ಕುಡಿಸಬೇಕು.</li> <li>• ರಾಸುಗಳನ್ನು ಮಧ್ಯಾಹ್ನದ ಬಿಸಿಲಿಗೆ ಮೇಯಲು ಬಿಡಬಾರದು, ಬೆಳಿಗ್ಗೆ ಅಥವಾ ಸಂಜೆ ಮೇಳೆಯಲ್ಲಿ ಮೇಯಲು ಬಿಡಬೇಕು.</li> </ul>
--	---

**ತಾಲ್ಲೂಕುವಾರು ಹವಾಮಾನದ ಮುನ್ಸೂಚನೆ (13-03-2024 ರಿಂದ 17-03-2024)**

**ಕೃಷ್ಣರಾಜಪೇಟೆ**

Parameter	13.03.2024	14.03.2024	15.03.2024	16.03.2024	17.03.2024
ಮಳೆ (ಮಿ.ಮೀ)	0	0	0	0	0
ಗರಿಷ್ಠ ಉಷ್ಣಾಂಶ (°ಸೆ)	34	35.1	32.9	34.5	34.2
ಕನಿಷ್ಠ ಉಷ್ಣಾಂಶ (°ಸೆ)	16.7	17.2	17.4	18.2	17.5
ಮೋಡ (ಆಕ್ಟ್ಸ್)	1	2	2	3	2
ಗರಿಷ್ಠ ಗಾಳಿಯ ತೇವಾಂಶ (%)	90	84	76	71	65
ಕನಿಷ್ಠ ಗಾಳಿಯ ತೇವಾಂಶ (%)	22	25	33	25	23
ಗಾಳಿಯ ವೇಗ (ಕಿ.ಮೀ/ ಗಂಟೆ)	10	10	6	8	9
ಗಾಳಿಯ ದಿಕ್ಕು( ಡಿಗ್ರಿ)	207	248	285	162	165

**ಮದ್ದೂರು**

Parameter	13.03.2024	14.03.2024	15.03.2024	16.03.2024	17.03.2024
ಮಳೆ (ಮಿ.ಮೀ)	0	0	0	0	0
ಗರಿಷ್ಠ ಉಷ್ಣಾಂಶ (°ಸೆ)	35	35.9	35.8	35.5	35.7
ಕನಿಷ್ಠ ಉಷ್ಣಾಂಶ (°ಸೆ)	19.6	20.3	20.7	21.6	19.9
ಮೋಡ (ಆಕ್ಟ್ಸ್)	1	1	1	2	1
ಗರಿಷ್ಠ ಗಾಳಿಯ ತೇವಾಂಶ (%)	58	83	79	58	52
ಕನಿಷ್ಠ ಗಾಳಿಯ ತೇವಾಂಶ (%)	20	22	25	22	21
ಗಾಳಿಯ ವೇಗ (ಕಿ.ಮೀ/ ಗಂಟೆ)	10	9	7	7	11
ಗಾಳಿಯ ದಿಕ್ಕು( ಡಿಗ್ರಿ)	90	244	240	160	148

**ಮಳವಳ್ಳಿ**

Parameter	13.03.2024	14.03.2024	15.03.2024	16.03.2024	17.03.2024
ಮಳೆ (ಮಿ.ಮೀ)	0	0	0	0	0
ಗರಿಷ್ಠ ಉಷ್ಣಾಂಶ (°ಸೆ)	33.8	34.7	35	34.6	34.6

ಕನಿಷ್ಠ ಉಷ್ಣಾಂಶ (°ಸೆ)	19	19.6	20.3	20.9	19.1
ಮೋಡ (ಆಕ್ಟ್ಸ್)	1	0	1	2	0
ಗರಿಷ್ಠ ಗಾಳಿಯ ತೇವಾಂಶ (%)	56	84	72	51	49
ಕನಿಷ್ಠ ಗಾಳಿಯ ತೇವಾಂಶ (%)	19	21	23	22	20
ಗಾಳಿಯ ವೇಗ (ಕಿ.ಮೀ/ ಗಂಟೆ)	10	9	6	8	11
ಗಾಳಿಯ ದಿಕ್ಕು( ಡಿಗ್ರಿ)	198	244	248	158	126

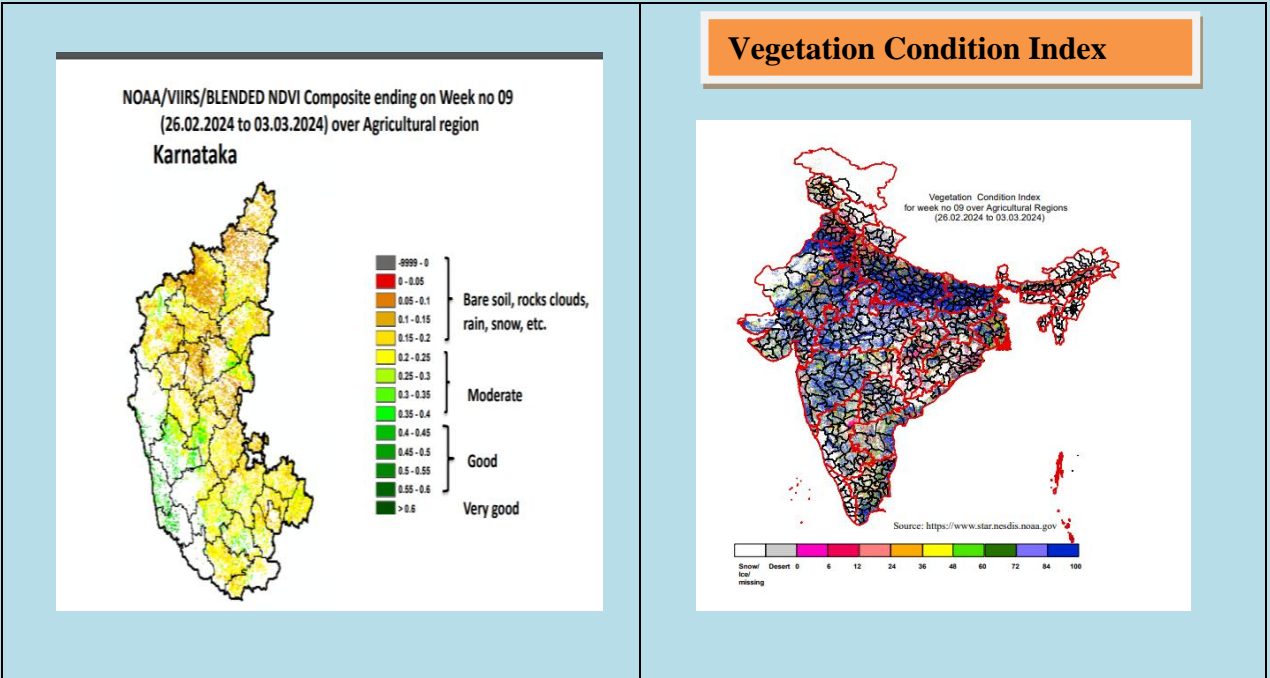
ಮಂಡ್ಯ					
Parameter	13.03.2024	14.03.2024	15.03.2024	16.03.2024	17.03.2024
ಮಳೆ (ಮಿ.ಮೀ)	0	0	0	0	0
ಗರಿಷ್ಠ ಉಷ್ಣಾಂಶ (°ಸೆ)	34.7	35.2	35.1	34.9	35
ಕನಿಷ್ಠ ಉಷ್ಣಾಂಶ (°ಸೆ)	18.6	19.1	19.6	20.4	18.9
ಮೋಡ (ಆಕ್ಟ್ಸ್)	1	1	1	2	1
ಗರಿಷ್ಠ ಗಾಳಿಯ ತೇವಾಂಶ (%)	68	83	83	62	53
ಕನಿಷ್ಠ ಗಾಳಿಯ ತೇವಾಂಶ (%)	20	23	26	22	21
ಗಾಳಿಯ ವೇಗ (ಕಿ.ಮೀ/ ಗಂಟೆ)	10	10	8	8	11
ಗಾಳಿಯ ದಿಕ್ಕು( ಡಿಗ್ರಿ)	191	244	248	158	120

ನಾಗಮಂಗಲ					
Parameter	13.03.2024	14.03.2024	15.03.2024	16.03.2024	17.03.2024
ಮಳೆ (ಮಿ.ಮೀ)	0	0	0	0	0
ಗರಿಷ್ಠ ಉಷ್ಣಾಂಶ (°ಸೆ)	35.2	35.5	34	35.1	35.1
ಕನಿಷ್ಠ ಉಷ್ಣಾಂಶ (°ಸೆ)	18.6	19.2	19.4	20	19.2
ಮೋಡ (ಆಕ್ಟ್ಸ್)	1	2	2	3	1
ಗರಿಷ್ಠ ಗಾಳಿಯ ತೇವಾಂಶ (%)	75	77	76	70	57
ಕನಿಷ್ಠ ಗಾಳಿಯ ತೇವಾಂಶ (%)	20	25	33	25	23
ಗಾಳಿಯ ವೇಗ (ಕಿ.ಮೀ/ ಗಂಟೆ)	11	9	7	7	11
ಗಾಳಿಯ ದಿಕ್ಕು( ಡಿಗ್ರಿ)	90	245	248	248	148

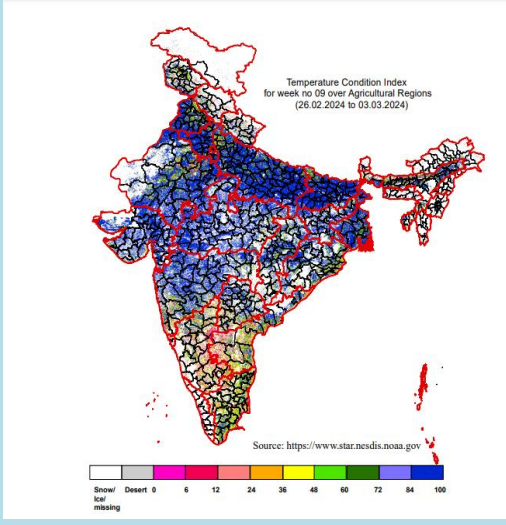
ಪಾಂಡವಪುರ					
Parameter	13.03.2024	14.03.2024	15.03.2024	16.03.2024	17.03.2024
ಮಳೆ (ಮಿ.ಮೀ)	0	0	0	0	0

ಗರಿಷ್ಠ ಉಷ್ಣಾಂಶ (°ಸೆ)	34.1	34.5	34.2	34.5	34.4
ಕನಿಷ್ಠ ಉಷ್ಣಾಂಶ (°ಸೆ)	17.3	17.7	18.1	19	17.9
ಮೋಡ (ಆಕ್ಟ್ಸ್)	1	1	2	2	1
ಗರಿಷ್ಠ ಗಾಳಿಯ ತೇವಾಂಶ (%)	82	83	82	68	59
ಕನಿಷ್ಠ ಗಾಳಿಯ ತೇವಾಂಶ (%)	21	25	29	23	23
ಗಾಳಿಯ ವೇಗ (ಕಿ.ಮೀ/ ಗಂಟೆ)	10	10	8	8	11
ಗಾಳಿಯ ದಿಕ್ಕು( ಡಿಗ್ರಿ)	207	245	255	248	135

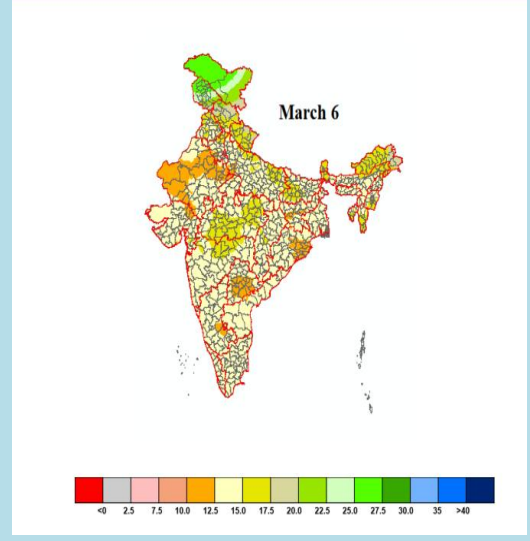
ಶ್ರೀರಂಗಪಟ್ಟಣ					
Parameter	13.03.2024	14.03.2024	15.03.2024	16.03.2024	17.03.2024
ಮಳೆ (ಮಿ.ಮೀ)	0	0	0	0	0
ಗರಿಷ್ಠ ಉಷ್ಣಾಂಶ (°ಸೆ)	33.4	33.7	33.6	33.9	33.8
ಕನಿಷ್ಠ ಉಷ್ಣಾಂಶ (°ಸೆ)	17	17.4	17.9	18.8	17.6
ಮೋಡ (ಆಕ್ಟ್ಸ್)	1	1	2	2	1
ಗರಿಷ್ಠ ಗಾಳಿಯ ತೇವಾಂಶ (%)	78	84	81	64	57
ಕನಿಷ್ಠ ಗಾಳಿಯ ತೇವಾಂಶ (%)	21	24	27	22	22
ಗಾಳಿಯ ವೇಗ (ಕಿ.ಮೀ/ ಗಂಟೆ)	11	11	8	8	11
ಗಾಳಿಯ ದಿಕ್ಕು( ಡಿಗ್ರಿ)	207	245	248	248	135



## Temperature Condition Index



## Forecasted soil moisture



ಹೆಚ್ಚಿನ ತಾಪಮಾನ, ಕಡಿಮೆ ಮಣ್ಣಿನ ತೇವಾಂಶ ಮತ್ತು ಕಡಿಮೆ ಸಸ್ಯವರ್ಗವನ್ನು ಎದುರಿಸುತ್ತಿರುವ ರೈತರು ಹನಿ ನೀರಾವರಿಯಂತಹ ಸಮರ್ಥ ನೀರಾವರಿ ತಂತ್ರಗಳಿಗೆ ಆದ್ಯತೆ ನೀಡಬೇಕು ಮತ್ತು ತೇವಾಂಶವನ್ನು ಸಂರಕ್ಷಿಸಲು ಮತ್ತು ಆವಿಯಾಗುವಿಕೆಯನ್ನು ತಗ್ಗಿಸಲು ಮಲ್ಚಿಂಗ್ ಅನ್ನು ಅಳವಡಿಸಬೇಕು. ಬರ-ನಿರೋಧಕ ಬೆಳೆಗಳನ್ನು ಆರಿಸಿಕೊಳ್ಳುವುದು ಮತ್ತು ಹೊದಿಕೆ ಬೆಳೆಗಳಂತಹ ಮಣ್ಣಿನ ಸಂರಕ್ಷಣಾ ವಿಧಾನಗಳನ್ನು ಬಳಸಿಕೊಳ್ಳುವುದು ಮಣ್ಣಿನ ಆರೋಗ್ಯ ಕಾಪಾಡಿಕೊಳ್ಳಲು ಸಹಾಯ ಮಾಡುತ್ತದೆ.

- ರೈತರು “ದಾಮಿನಿ” ಎಂಬ ತಂತ್ರಾಂಶವನ್ನು ಗೂಗಲ್ ಪ್ಲೇ ಸ್ಟೋರ್‌ನಿಂದ ಡೌನ್ ಲೋಡ್ ಮಾಡಿಕೊಂಡರೆ ಇದರಿಂದ ಮಿಂಚಿನ ಮನ್ನಾಚನೆಯನ್ನು ಅತ್ಯಂತ ನಿಖರವಾಗಿ ತಿಳಿಯಬಹುದು.
- ಹಾಗೆಯೇ “ಮೌಸಮ್” ಮತ್ತು “ಮೇಘದೂತ್” ತಂತ್ರಾಂಶಗಳಿಂದ ಮಳೆಯ ಮುನ್ನಾಚನೆ ಮತ್ತು ಕೃಷಿ ಸಲಹೆಗಳನ್ನು ಪಡೆಯಲು ಸೂಚಿಸಲಾಗಿದೆ.

ಹೆಚ್ಚಿನ ಮಾಹಿತಿಗಾಗಿ ರೈತರು ದೂರವಾಣಿ ಮೂಲಕ ಡಾ|| ಸಿ. ರಾಮಚಂದ್ರ, ಹಿರಿಯ ಕ್ಷೇತ್ರ ಅಧೀಕ್ಷಕರು/ ಡಾ. ಸುಮಂತ್ ಕುಮಾರ್, ಜಿ. ಎ. ಸಹ ಸಂಶೋಧಕರು, ದೂರವಾಣಿ ಸಂಖ್ಯೆ. 08212591267/ 9535345814 ರವರನ್ನು ಸಂಪರ್ಕಿಸಬಹುದು.

ಕೃಷಿ ಹವಾಮಾನ ಕ್ಷೇತ್ರ ವಿಭಾಗ,  
ನಾಗನಹಳ್ಳಿ, ಮೈಸೂರು